



LES CARTOUCHES CHAUFFANTES



SORTIE À EMBOUT FILETÉ


Pour les applications nécessitant le chauffage d'un liquide.




SORTIE À DOUBLE EMBOUT FILETÉ

Pour les applications nécessitant le chauffage d'un liquide. Cette sortie à double filetage permet d'ajouter une boîte de connections à la sortie.


PROTECTION DES FILS



Ressort de protection (max. 3") ajouté par dessus les fils. Pour les applications nécessitant beaucoup de manipulation.



Protection de gaine en tresse inox contre l'usure des fils.



Protection de gaine en armature métallique pour les applications où la vibration et le frottement sont présents.